



UNIVERSITÄTS-
BIBLIOTHEK
PADERBORN

Das Mikroskop und seine Anwendung

Hager, Hermann

Berlin, 1886

Werbung

[urn:nbn:de:hbz:466:1-80442](https://nbn-resolving.org/urn:nbn:de:hbz:466:1-80442)

Den Herren Apothekern
empfiehlt

Mikroskope

und

Hilfs-Apparate

die

Optische Werkstätte

von

PAUL WAECHTER.

(Schüler von Dr. Carl Zeiss.)

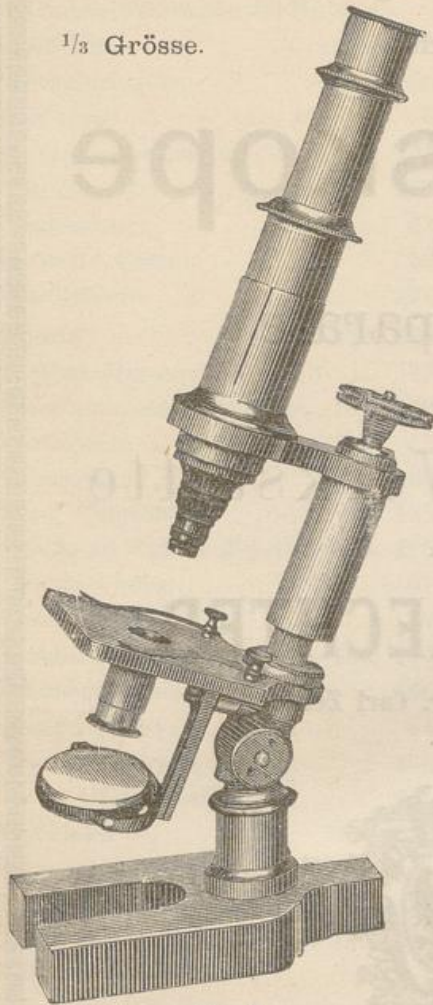


BERLIN SO.,
Köpenicker-Strasse 115.

Ausführliche Kataloge gratis und franco.

Achromatische Mikroskope.

$\frac{1}{3}$ Grösse.



No. 4.

No. 4. Stativ ganz von Messing, Hohl- und Planspiegel nach allen Richtungen beweglich, Beleuchtungsapparat nach Abbe'schem System, 3 Oculare, Systeme 2.7 und Oelimmersion No. 10, Vergrösserung 50—1200 linear. 2 Testobjecte, Pincette, Objectträger, Deckgläser, in einem verschliessbaren Mahagonikasten 160 Mk. Illustr. Preis-Courante, über Mikroskope von 22—400 Mk., versende ich franco und gratis. Bezüglich der Leistungsfähigkeit und Preiswürdigkeit der Mikroskope möchte ich Sie auf nachstehende Gutachten aufmerksam machen.

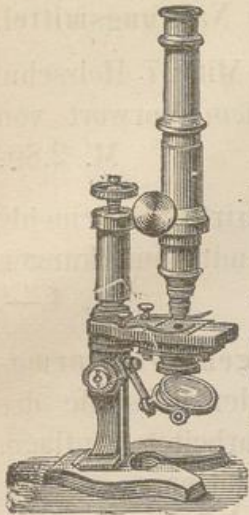
W. Amend, Optikus,
Berlin 26,
Dresdenerstr. 122.

Die von Herrn W. AMEND, Optiker in Berlin, gelieferten Mikroskope, selbst die kleineren bis zu 500maliger Vergrösserung reichend, genügen den pharmaceutischen Zwecken zur Untersuchung von Drogen und deren Verfälschungen. Die Leistung der Instrumente und deren Ausstattung ist bei den billig gestellten Preisen vollständig befriedigend und kann ich dieselben desshalb zu obigen Zwecken bestens empfehlen.

Stuttgart, 28. Sept. 1885.

Professor Dr. v. Ahles.
Hofrath Dr. Siegle.

Dr. H. Hagers achromatisches Trichinen-Mikroskop.



Vergrößerung 50 bis 200 linear 24 Mark,
Vergrößerung 50 bis 300 linear 27 Mark.

Mikroskop zu

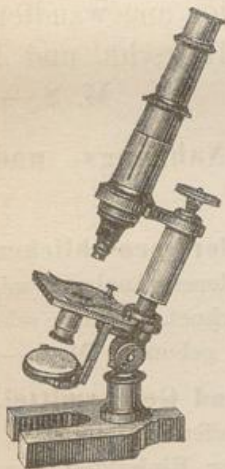
Bacillen-Untersuchungen:

Das neu construirte achromatische, in Fachkreisen mit Vorliebe benutzte Bacterien-Mikroskop mit Abbé'schem Beleuchtungsapparat, 3 Ocularen und 3 Systemen, 50 bis 1500 linear Vergrößerung, mit Oel-Immersionssystem, grosses elegantes Hufeisen-Stativ zum Umlegen, Cylinderblenden, drehbaren Hohl- u. Planspiegel, complet in Mahagonikasten liefere für 140 Mark.

Preiscourante franco und gratis.

Berlin, **Ed. Messter**, Friedrichstrasse 95.

Lieferant für hiesige und auswärtige Universitäten und Krankenhäuser.



Mikroskope

für Apotheker:

- I. **Grosses Studienmikroskop.**
- II. **Elegantes Arbeitsmikroskop.**
- III. **Laboratorium-Mikroskop.**
- IV. **Lehrlings-Mikroskop.**

Mikroskopische Präparate.

Sämmtliche Utensilien, Apparate, Materialien etc.
zum Gebrauch beim Mikroskopiren.

Preisverzeichnisse neu bearbeitet

werden franco und gratis versandt.

Berlin S., Prinzenstrasse 71.

J. Klönne & G. Müller.

Verlag von Julius Springer in Berlin, N.

Monbijouplatz 3.

Bell, J., Die Analyse und Verfälschung der Nahrungsmittel.

I. Thee, Kaffee, Kakao, Zucker etc. Mit 27 Holzschn.
Uebersetzt von C. Mirus. Mit einem Vorwort von
Prof. Eug. Sell. M. 2,80.

II. Milch, Butter, Käse, Cerealien, Präparirte Stärkemehle
etc. Mit 29 Holzschn. Uebersetzt und mit Anmerkungen
versehen von Dr. P. Rasenack. M. 4,—.

Flückiger, F. A., und A. Tschirch, Grundlagen der Pharma-
kognosie. Einleitung in das Studium der Rohstoffe des
Pflanzenreiches. Zweite, gänzlich umgearbeitete Auflage.
Mit 186 in den Text gedruckten Holzschnitten.

M. 8,—; gebunden M. 9,—.

Hilger, Dr. A., Vereinbarungen betreffs der Untersuchung und
Beurtheilung von Nahrungs- und Genussmitteln sowie
Gebrauchsgegenständen. Herausgegeben im Auftrage der
freien Vereinigung bayerischer Vertreter der angewandten
Chemie. Mit 8 in den Text gedruckten Holzschn. und 1
lithogr. Tafel. M. 8,—.

König, Dr. J., Chemie der menschlichen Nahrungs- und
Genussmittel.

Erster Theil: **Chemische Zusammensetzung der menschlichen
Nahrungs- und Genussmittel.** Nach vorhandenen Analysen mit
Angabe der Quellen zusammengestellt und berechnet. Zweite, sehr
vermehrte und verbesserte Auflage. gebunden M. 9,—.

Zweiter Theil: **Die menschlichen Nahrungs- und Genussmittel,**
ihre Herstellung, Zusammensetzung und Beschaffenheit, ihre Ver-
fälschungen und deren Nachweisung. Mit einer Einleitung über
die Ernährungslehre. Zweite, sehr vermehrte und verbesserte Aufl.
Mit 171 in den Text gedruckten Holzschn. gebunden M. 20,—.

Möller, Dr. J., Mikroskopie der Nahrungs- und Genussmittel
aus dem Pflanzenreiche. Mit 308 in den Text gedruckten
Original-Holzschnitten. Preis M. 16,—.

Zu beziehen durch jede Buchhandlung.